



# **Van inspiratie** naar rendement



Samen je  
wasserij verbeteren

De verborgen schat  
van elke wasserij

Van data  
naar inspiratie



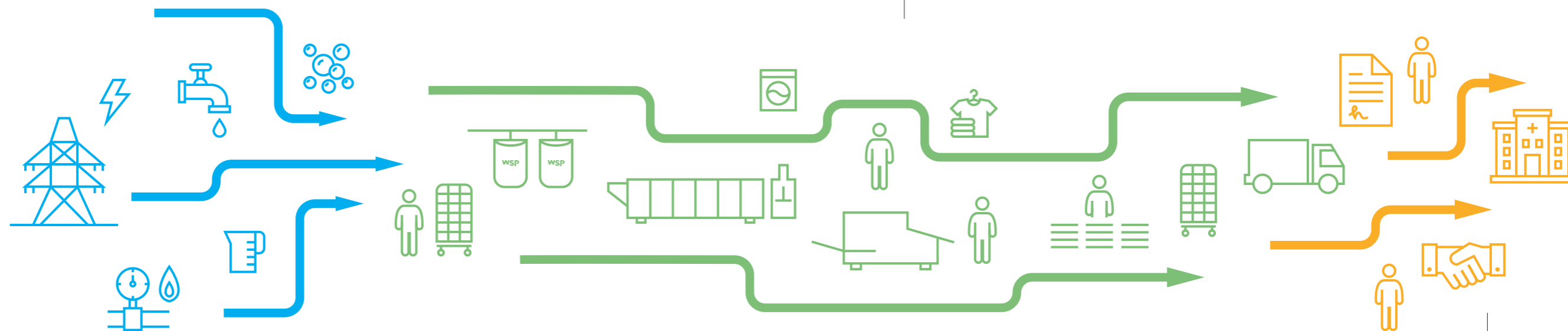
## Samen de performance verbeteren

Het zijn veelzijdige uitdagingen, die u samen met uw wasserijteam aangaat. De productiviteit verhogen. Tijd en talenten benutten. Machines optimaal laten presteren. Energie besparen. Een solide rendement realiseren. Het zijn uitdagingen waarbij teamwork en

automatisering samenkomen. Versterk uw organisatie hierbij met Laundry Dashboard. Ontdek hoe dit systeem zelfs de performance van de beste wasserijen een boost geeft (minimaal 4 procent stijging!). Het geheim? Nieuwe inzichten in verborgen potentieel...

# Het verborgen potentieel van elke wasserij

In bijna elke wasserij – hoe professioneel ook ingericht – werkt Laundry Dashboard als een eyeopener. De metertjes van het virtuele dashboard geven medewerkers, leidinggevenden en managers nieuwe inzichten.



## 1 Resources

Natuurlijk weet u hoeveel gas, water en elektriciteit uw wasserij verbruikt. Op hoofdlijn. Maar waar zitten precies de pieken, dalen en inefficiënties? Bij welke machines, op welke momenten, bij welk type wasgoed en voor welke klant?

## 2 Productiviteit

U beschikt over moderne machines en gemotiveerde mensen. U weet wat ze aankunnen. Uw machines draaien volop en uw medewerkers werken hard. Maar op welke momenten zorgt het proces voor vertraging of zelfs stilstand? Hoeveel productiviteit gaat ongemerkt verloren? Bij welke orders is de inzet van uw team groter dan hun werkelijke performance? Weet u 't exact?

## 3 Sales

U hebt lange termijnrelaties. Contracten die omzet waarborgen. Klanten die u koestert. Maar hoeveel leveren ze u echt op? Hoe efficiënt gaat het wasgoed van een specifieke klant door uw wasserij? Hoeveel scherper kunt u calculeren – en welke orders kosten u geld?

# Meten is het begin van weten

**Laundry Dashboard helpt u het rendement te verhogen door u inzicht te geven in belangrijke variabelen. Realtime. Daarvoor haalt Laundry Dashboard data uit het productieproces. Met behulp van metingen en registraties krijgt u snel zicht op uw verborgen potentieel. Zonder handmatige registraties, en dus zonder typfouten of vergissingen. De drie belangrijkste variabelen die we meten zijn tijd, machineprestatie en verbruik. Deze metingen combineren we met data uit andere systemen.**

**1 Tijdregistratie:** Hoeveel tijd hebben medewerkers nodig voor bepaalde taken? Voortaan hoeft u het niet meer te gissen. We voorzien uw teams van praktische oplossingen voor tijdsregistratie óf koppelen Laundry Dashboard aan uw bestaande systemen.

**2 Machinemetingen:** We voorzien uw machines van meters, tellers en/of sensoren die de werkelijke productie meten. Dat levert cruciale data op over bezettingsgraad en beschikbare capaciteit. De gebruikte meettechnologie is universeel toepasbaar, ongeacht het machinebouwjaar of de machinefabrikant.

**3 Verbruiksmetingen:** Met behulp van meters, tellers en/of sensoren registreert Laundry Dashboard het verbruik van gas, water en stroom. De metingen vinden zo nauwkeurig plaats, dat deze te herleiden zijn tot op de kilogram of het stuk wasgoed.

**4 Data uit andere bronnen:** Door middel van koppelingen importeert Laundry Dashboard informatie uit andere softwaresystemen. Denk aan informatie uit ERP-systemen of CRM-systemen. Zo wordt de data compleet gemaakt die nodig is voor slimme analyses.



**Waarom ziet u met Laundry Dashboard wat u tot nog toe niet zag? Omdat u voortaan meet wat u niet eerder hebt gemeten.**

# Unieke inzichten in uw wasserij

Alle data uit de metingen en andere systemen combineert Laundry Dashboard tot unieke informatie. Informatie die heel toegankelijk wordt gepresenteerd aan u en uw team. Het is verbazingwekkend hoe snel teams die over deze informatie beschikken, performanceverbeteringen realiseren.

U beschikt voortaan over unieke inzichten in uw wasserij. Voorbeelden?

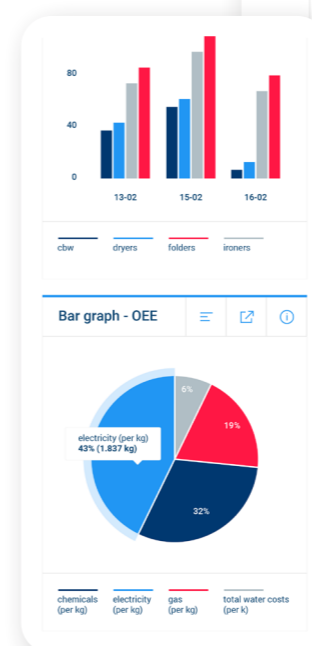
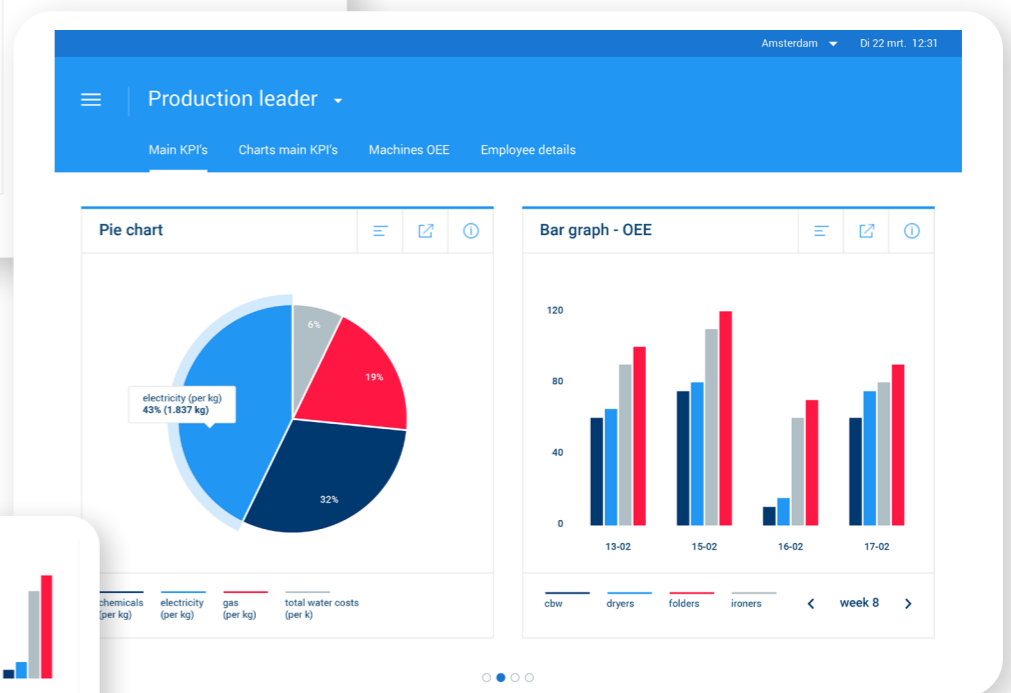
- Productie per uur, in aantal kg's, per team of medewerker
- Productie vergeleken met de (door u te bepalen) norm
- Productieverloop van een machine gedurende de dag
- Gemiddelde medewerkerprestatie per productieafdeling
- Verbruiken van gas, elektriciteit en water, afgezet tegen de totale productie van de wasserij
- De Overall Equipment Effectiveness (OEE) van de machines
- Benchmarks tussen vestigingen
- Werkelijke kostprijs per kg wasgoed

## Van boardroom tot broekzak

Medewerkers, leidinggevenden, managers: iedereen kunt u toegang geven tot relevante informatie in Laundry Dashboard. Ontsloten via een monitor in de wasserij of gewoon via internet. U kunt heel eenvoudig zelf bepalen welke variabelen u belangrijk vindt, en op basis daarvan de dashboards configureren. Zo geeft u uw organisatie een tool waarmee iedereen aan de slag kan.



Laundry Dashboard kunt u gemakkelijk zelf configureren. Zo creëert u uw eigen dashboards.



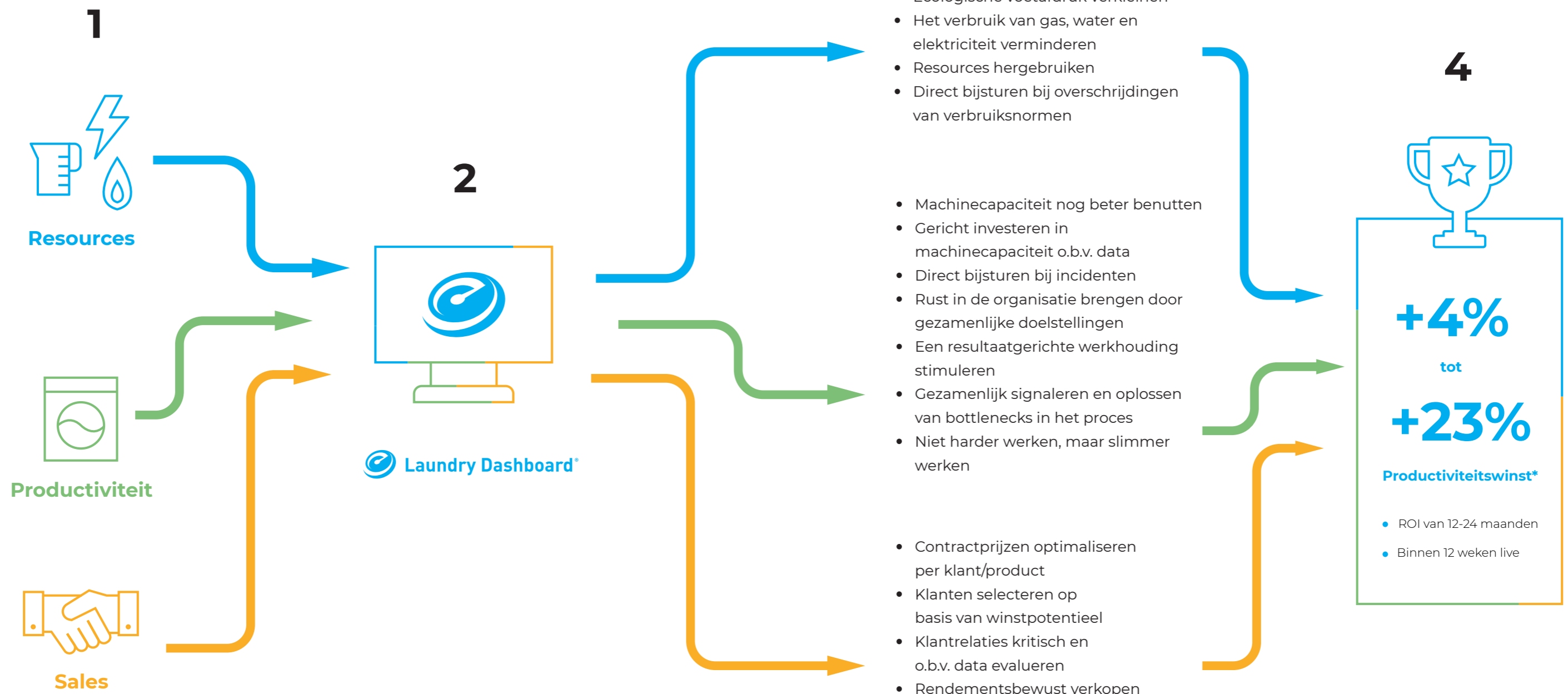
Laundry Dashboard maakt het gemakkelijk om werkelijke prestaties te vergelijken met de normen

“Medewerkers vinden het prettig om inzicht te hebben in hun productiviteit.”



# Van verborgen winst naar echte winst

Als u eenmaal beschikt over de informatie van Laundry Dashboard, liggen tal van optimalisaties voor de hand. Al die optimalisaties bij elkaar zijn goed voor minstens 4 procent productiviteitswinst. De praktijk leert dat de meeste wasserijen aanzienlijk hogere winsten boeken. Dat is de verrassing van verborgen potentieel: pas als u het ziet, realiseert u zich wat u níet zag.



“Kleine  
verbeteringen  
zorgen  
voor grote  
winsten”



## Optimaliseren met een glimlach

Laundry Dashboard geeft uw medewerkers inzicht in productiviteit. En dat is mooi. Want zelfs de kleinste verbeteringen die teams realiseren, worden meteen zichtbaar in de cijfers. Dat is een beloning en stimulans tegelijk.

---

“Voorheen hadden we wel tellers op de machine, maar dat leek subjectief. Laundry Dashboard geeft zoveel inzicht in de werkelijke prestaties. Verrassend was dat Laundry Dashboard liet zien dat sommige medewerkers veel beter presteerden dan we dachten. Het beloofde rendement hebben we ruimschoots gehaald.”



**William Harte**  
Cleanlease Goes

---

“Laundry Dashboard helpt ons om op het productieproces en op procedures te sturen, wat uiteindelijk leidt tot optimalisatie in de gehele organisatie.”



**Daniel Tarczyński**  
Fliegel Textilservice - Berlijn

# Snelle en geruisloze implementatie

**De winst die Laundry Dashboard brengt mag dan groot zijn, de implementatie is eenvoudig. Snel, geruisloos en vrijwel zonder onderbrekingen van uw productieproces installeren we de hard- en software. Binnen vier maanden is de applicatie operationeel.**

Gaat u uw wasserij optimaliseren met behulp van Laundry Dashboard? Dan volgen we samen de volgende route:

1. We installeren de meters, tellers, subboxen, touchpc's en/of andere hardware én configureren de software.
2. Na circa twaalf weken gaat Laundry Dashboard live met metingen. De eerste data worden nu verzameld en geanalyseerd. Onze specialisten trainen uw wasserijteam in het gebruik van de informatie en/of registratiesystemen. Ondertussen ontwerpen we managementdashboards, afgestemd op uw wensen.
3. Een maand later kan het complete systeem live. We trainen nu leidinggevenden en managers in het gebruik van Laundry Dashboard. Ingewikkeld is dat niet: de dashboards spreken voor zich.
4. Afhankelijk van uw behoefte, analyseren we samen met u de verzamelde data. We helpen u de informatie te interpreteren en belangrijke optimalisatiekansen te lokaliseren. Zo krijgt u zicht op uw verborgen potentieel en boekt u al snel de eerste productiviteitsverbeteringen.

Na de implementatie blijven we beschikbaar voor u en uw medewerkers. Voor uitleg, training, coaching of advies. We helpen u het verborgen potentieel te ontdekken.



**Productiviteitswinst:**

Gegarandeerd

**4%**

Realistisch

**4%-23%**

**Return On Investment:**

**1 tot 2 jaar**

**Investeringsindicatie:**

**60 - 90K**



## Overtuig uzelf met deze testopstelling!

Bent u benieuwd hoe Laundry Dashboard werkt in de praktijk van uw wasserij? Overtuig uzelf dan met behulp van onze unieke testopstelling. De testopstelling kan eenvoudig door uzelf worden geïnstalleerd.

**Vraag 'm aan!**

Vanaf

**€ 7.950**

Offerte op aanvraag

- ✓ **Binnen drie weken leverbaar**
- ✓ **Plug & play**
- ✓ **Gratis training**
- ✓ **Direct resultaat**
- ✓ **Drie maanden geen licentiekosten**
- ✓ **Niet goed, geld terug**

De testopstelling laat u zien hoe Laundry Dashboard bijdraagt aan een structureel hoger rendement. Informeer naar de details of vraag 'm meteen aan.

**T 0343 - 473 189**

**info@laundrydashboard.com**





## Unlocking hidden potential



T 0343 - 473 189  
 info@laundrydashboard.com  
 Heuvelsesteeg 1  
 3959 BA Overberg  
 Nederland

[laundrydashboard.com](http://laundrydashboard.com)